



staffexpert
A Bitwerk HR Software Solution

Änderungsmitteilung zur Version 2022.1.2 (Datenversion 447)

Inhalt

1	Änderungen und Neuerungen.....	3
1.1	HowTo	3
1.2	Extended Layout	4
1.2.1	Anmerkungen	4
1.2.2	Bewerber Vita	4
1.2.3	Auftrag Push	4
1.3	...und sonst?.....	5
1.4	Administratives Wissen	6
1.5	Datenupdate 447	6
1.6	Staff Expert Browser Erweiterungen	6
1.7	Benutzer.....	6
1.8	Globale E-Mail Konfiguration.....	6
2	Neue Rechte/ Optionen & Systemoptionen.....	7
2.1	Systemoptionen	7
2.2	Benutzeroptionen	7
3	Entfernte Module, Funktionen und Rechte.....	8
3.1	Rechte, Benutzeroptionen & Systemoptionen	8
3.2	Funktionen.....	8
4	Bugfixes	9

1 Änderungen und Neuerungen



Wir von Bitwerk versuchen jederzeit, mit den uns zur Verfügung stehenden Ressourcen das bestmögliche Produkt für alle unsere Kunden zu entwickeln. Das beinhaltet auch, Wünsche und Anregungen unserer Kunden aufzunehmen, die zur Weiterentwicklung von Staff Expert beitragen.

Auch diese Version beinhaltet wieder Neuerungen und Verbesserungen durch Ihr Feedback.

1.1 HowTo

Die Staff Expert HowTos sollen Ihnen den Einstieg in neue Funktionen und Module erleichtern. Diese werden Ihnen einmalig nach dem Login angezeigt und enthalten die wichtigsten Informationen zum Umgang mit der neuen Funktion oder dem neuen Modul. Mit wenigen Klicks erhalten Sie den maximalen Überblick! Das erste HowTo informiert über die vielen Möglichkeiten der Suchkonsole.

Staff Expert | HowTo

Suchkonsole

Starten Sie die Suche via STRG + F oder aber über die gewohnten Eingabefelder.

Es handelt sich hierbei um eine Volltext Suchen nach GANZEN Begriffen. Die Such Konsole findet nur Treffer, wenn der Suchbegriff als Ganzes Wort enthalten ist oder aber der Suchbegriff mit einem * abschließt und somit „nur“ der Beginn des Wortes übereinstimmen muss (Präfixsuche). Mehrere Suchbegriffe werden immer mit UND verknüpft. Die Verwendung von ODER sowie Klammern wird NICHT unterstützt.

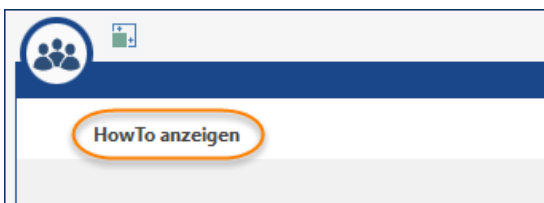
Suche nach GANZEN Begriffen

Es werden alle Datensätze aufgelistet, in denen der Suchbegriff als GANZES Wort gefunden wurde.

Bewerber (5)	Kunden (1)	Ansprechpartner (9)	Aufträge (1)
	No. 23069 Kunde		
	B Bitwerk GmbH & Co. KG 37671 Hötter	100 Pkt.	3

Verstanden

PS: Sie können die HowTos via Hauptmenü der Funktion/ des Moduls noch einmal ansehen.



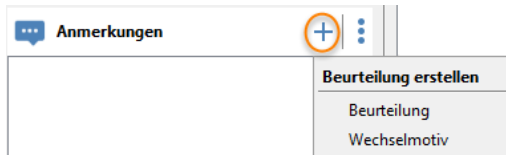
1.2 Extended Layout

Das Extended Layout bietet nun noch mehr Informationen und Möglichkeiten!

In den Stammdaten stehen Ihnen verschiedene Layouts für den Bewerber, Kunden- und Auftrags-Überblick zur Auswahl (siehe [2.1 Systemoptionen](#)).

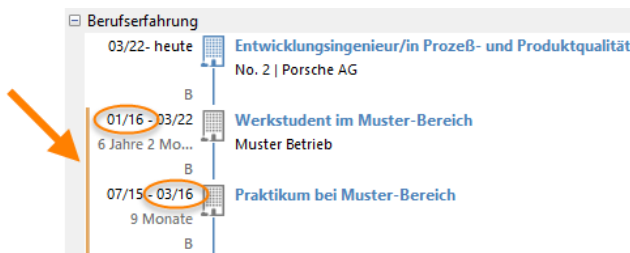
1.2.1 Anmerkungen

Erstellen Sie neue Beurteilungen direkt aus dem Übersichtsreiter heraus.

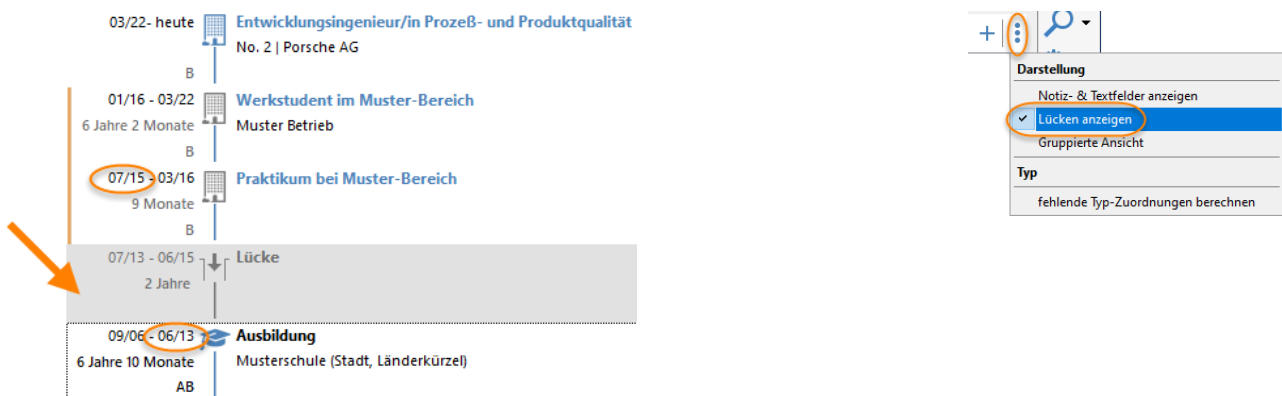


1.2.2 Bewerber | Vita

In der Vita werden Überschneidungen von Berufsstationen farblich hervorgehoben:

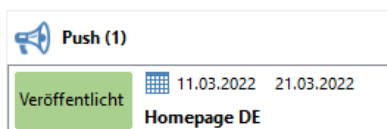


Auch Lücken im Lebenslauf können angezeigt werden. Wählen Sie dazu die Option *Lücken anzeigen*.




1.2.3 Auftrag | Push

Der Überblick-Reiter wurde um eine Auflistung aller aktuellen Stellenanzeigen erweitert. Via Doppelklick können diese zur Bearbeitung geöffnet werden.



1.3 ...und sonst?

Modul	Beschreibung																																				
Allgemein	Die Verwendung der großen Schriftgröße in Staff Expert wird nun auch im Extended Layout angewendet.																																				
Suchkonsole	<p>Die Suchtechnik der Suchkonsole wurde weiter optimiert. Treffer im Namen werden noch höher bewertet werden, als z.B. Teile der Adresse oder Kommunikationsmittel um eine noch bessere Reihenfolge des Suchergebnisses gewährleisten zu können.</p> 																																				
Schnellsuche	<p>Das Bewerber-Suchergebnis zeigt nun immer den aktuellen CV in der Spalte Details 2 an.</p> <table border="1" data-bbox="544 795 1469 891"> <thead> <tr> <th>Bezeichnung</th> <th>Details 1</th> <th>Details 2</th> </tr> </thead> <tbody> <tr> <td>Bewerber (1)</td> <td>Ort</td> <td>CV</td> </tr> <tr> <td>No. 1 Sievers, Dirk</td> <td>37671 Hörter</td> <td>Werkstudent im Muster-Bereic...</td> </tr> </tbody> </table> <p>Im Kunden-Suchergebnis werden in dieser Spalte die Konzerninformationen angestellt. Entweder zu welchen Kunden dieser Datensatz gehört oder aber welche Kunden Tochterunternehmen dieses Kunden sind.</p> <table border="1" data-bbox="544 1055 1469 1151"> <thead> <tr> <th>Bezeichnung</th> <th>Details 1</th> <th>Details 2</th> </tr> </thead> <tbody> <tr> <td>Kunden (1)</td> <td>Ort</td> <td>Standorte</td> </tr> <tr> <td>No. 5 Bitwerk GmbH & Co. KG</td> <td>37671 Hörter</td> <td>No.3 MTU Friedrichshafen Gm...</td> </tr> </tbody> </table> <p>Das Suchergebnis für Aufträge wurde um das Auftragsdatum erweitert.</p> <table border="1" data-bbox="544 1234 1469 1330"> <thead> <tr> <th>Bezeichnung</th> <th>Details 1</th> <th>Details 2</th> </tr> </thead> <tbody> <tr> <td>Aufträge (2)</td> <td>Auftragsdatum</td> <td>Kunde</td> </tr> <tr> <td>No. 2 Diplom Ingenieur/in Sch...</td> <td>27.01.17</td> <td>No. 4 ThyssenKrupp Marine Sy...</td> </tr> </tbody> </table> <p>Für Ansprechpartner werden die Positionsinformationen angezeigt.</p> <table border="1" data-bbox="544 1377 1469 1473"> <thead> <tr> <th>Bezeichnung</th> <th>Details 1</th> <th>Details 2</th> </tr> </thead> <tbody> <tr> <td>Ansprechpartner (1)</td> <td>Info</td> <td>Kunde</td> </tr> <tr> <td>Sievers, Dirk</td> <td>GF - Geschäftsführ...</td> <td>No.5 Bitwerk GmbH & Co. KG</td> </tr> </tbody> </table>	Bezeichnung	Details 1	Details 2	Bewerber (1)	Ort	CV	No. 1 Sievers, Dirk	37671 Hörter	Werkstudent im Muster-Bereic...	Bezeichnung	Details 1	Details 2	Kunden (1)	Ort	Standorte	No. 5 Bitwerk GmbH & Co. KG	37671 Hörter	No.3 MTU Friedrichshafen Gm...	Bezeichnung	Details 1	Details 2	Aufträge (2)	Auftragsdatum	Kunde	No. 2 Diplom Ingenieur/in Sch...	27.01.17	No. 4 ThyssenKrupp Marine Sy...	Bezeichnung	Details 1	Details 2	Ansprechpartner (1)	Info	Kunde	Sievers, Dirk	GF - Geschäftsführ...	No.5 Bitwerk GmbH & Co. KG
Bezeichnung	Details 1	Details 2																																			
Bewerber (1)	Ort	CV																																			
No. 1 Sievers, Dirk	37671 Hörter	Werkstudent im Muster-Bereic...																																			
Bezeichnung	Details 1	Details 2																																			
Kunden (1)	Ort	Standorte																																			
No. 5 Bitwerk GmbH & Co. KG	37671 Hörter	No.3 MTU Friedrichshafen Gm...																																			
Bezeichnung	Details 1	Details 2																																			
Aufträge (2)	Auftragsdatum	Kunde																																			
No. 2 Diplom Ingenieur/in Sch...	27.01.17	No. 4 ThyssenKrupp Marine Sy...																																			
Bezeichnung	Details 1	Details 2																																			
Ansprechpartner (1)	Info	Kunde																																			
Sievers, Dirk	GF - Geschäftsführ...	No.5 Bitwerk GmbH & Co. KG																																			
Aktivierungs- und Vermittlungsgutschein (AVGS)	Das Modul steht nun auch im Extended Layout zur Verfügung.																																				
Push Übersicht Stellenanzeigen	Die Übersicht wurde um die Spalte Nummer (des Auftrags) erweitert.																																				
Push Stellenbörse der Bundesagentur für Arbeit	<p>Änderungen an der HR-BA-XML-Schnittstelle zur Programmversion PRV 22.01 am 21.03.2022 implementiert.</p> <p>Die maximale Zeichenanzahl des Attributs Stellenangebotstitel wird von bisher 60 Zeichen auf 100 Zeichen erhöht. Die Anrede wird zur Pflichtangabe.</p>																																				
Identlist Zielpersonen / Zielfirmen	Die Validierung von E-Mail-Adressen wird nun auch in der Identlist vor dem Speichern durchgeführt.																																				

1.4 Administratives Wissen

1.5 Datenupdate 447



Das Datenupdate kann aufgrund einer Aktualisierung der Suchkonsole abhängig von der Datenbankgröße mehr als 30 Minuten in Anspruch nehmen.

Aus diesem Grund empfehlen wir Ihnen dieses Update entsprechend zu terminieren.

1.6 Staff Expert Browser Erweiterungen



Installieren Sie bitte an allen Arbeitsplätzen die Browser Erweiterungen neu um einen reibungslosen Ablauf bei der Datenübernahme aus Xing, LinkedIn & Experteer zu gewährleisten.

<http://staffserver.de/updates/addins/StaffExpertBrowserErweiterungen.msi>

1.7 Benutzer

Bei der Neuanlage von Benutzer-Datensätzen werden Sie nun von einem Assistenten unterstützt.

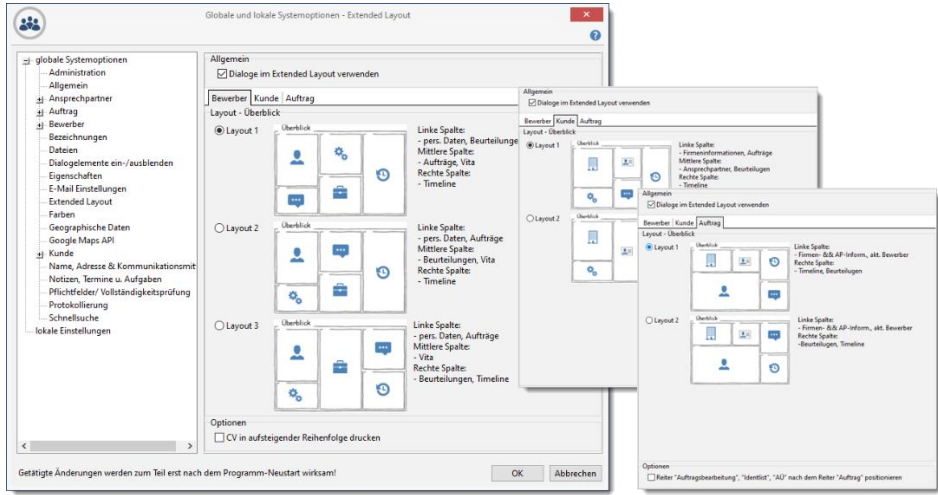
1.8 Globale E-Mail Konfiguration

Die veralteten globalen E-Mail Einstellungen (**globaler E-Mail Server**) sowie die Optionen **Kopien von E-Mails senden** und **keine Mails versenden** wurden aus dem Stammdaten Dialog entfernt.

2 Neue Rechte/ Optionen & Systemoptionen

Folgende neue Rechte, Benutzeroptionen & Systemoptionen stehen zur Verfügung:

2.1 Systemoptionen

Bezeichnung	Details
Extended Layout	<p>Via Systemoption stehen verschiedene Layouts zur Auswahl.</p> 

2.2 Benutzeroptionen

Modul/ Bereich	Rechte/ Optionen & Systemoptionen
Dateiverwaltung Vorschau	<p>Die Benutzeroption <i>keine Dokumentenvorschau anzeigen für > Word-/ Excel-Dokumente</i> wurde aufgeteilt in <i>Word-Dokumente</i> und <i>Excel-Dokumente</i>.</p> <p><i>Die Option Excel-Dokumente wurde NICHT automatisch aktiviert. Aktivieren Sie diese bitte für alle gewünschten Benutzer/ Benutzerrollen.</i></p>

3 Entfernte Module, Funktionen und Rechte

3.1 Rechte, Benutzeroptionen & Systemoptionen

Folgende Rechte, Benutzeroptionen & Systemoptionen wurden aus Staff Expert entfernt:

Modul/ Bereich	Rechte/ Optionen & Systemoptionen
Schnellsuche Suchergebnis Bewerber	akt. Lebenslauf-Station in das Suchergebnis aufnehmen Informationen werden in der Schnellsuche immer angezeigt.
-VERALTET-	Duplexcheck: Ermögliche Suche nach "Vorname Name"

3.2 Funktionen

Folgende Funktionen wurden aus Staff Expert entfernt:

Bezeichnung
Die Stammdaten zum veralteten Modul Sperr Modus wurden aus den Systemoptionen entfernt.

4 Bugfixes

Modul	Beschreibung	Ticket-Nr.
Bewerbungseingang Parsing via Textkernel	Der Import der Führerscheinklassen wurde optimiert.	-
Bewerbungseingang Brwoser Erweiterungen LinkedIn	Das parsen der LinkedIn Profile wurde verbessert.	164860
Bewerbungseingang autom. Auftragszuordnung	Die neue Zuordnung wird als Standard markiert, daher muss geprüft werden, ob der Bewerber bereits eine andere, als Standard markierte, Auftragszuordnung besitzt. In dem Fall muss für diese Auftragszuordnung die Standard Markierung entfernt werden.	164540
Extended Layout Ansprechpartnermaske	Die Historie konnte nicht via Doppelklick auf dem Reiter Überblick geöffnet werden.	164874
Extended Layout Bewerbermaske - Indeed	Die Indeed Funktion konnte nicht via Bewerber-Menü geöffnet werden.	164817
Standard Layout autom. Höhenanpassung des Adress-Moduls	Beim Wechseln des Adresstyps wurde die notwendige Höhe für den Adressbereich falsch berechnet.	164558
E-Mail Eingang Allen antworten	Die Funktion Allen antworten fügte nicht alle Adressen aller CC- und BCC Empfänger der E-Mail ein.	164829
Dateiverwaltung	Der Aufruf der Systemoptionen via Kontextmenü ist nur noch möglich falls der Anwender das Recht für den Zugriff auf die Systemoptionen hat.	158028
Dateiverwaltung externe Bearbeitung von Dateien Historie	Die Historien-Einträge, die durch die externe Bearbeitung von Dateien erstellt werden, führten u.U. zu falschen Ticker-Einträgen.	165140
Status Aktion Notes Objekt erstellen Termininformationen per E-Mail senden	Beim Starten des E-Mail-Dialogs aus dem Termin heraus wird der Fenstermodus analysiert und sicherzustellen, dass der E-Mail-Dialog zuoberst angezeigt wird.	165113