



staffexpert
A Bitwerk HR Software Solution

Änderungsmitteilung **zur Version 2024.1** **(Datenversion 451)**

Inhalt

1	Änderungen und Neuerungen.....	3
1.1	Verbesserungen für Effizienz und Benutzererlebnis.....	3
1.1.1	Neue Symbole	3
1.1.2	Aufbau Hauptregister	4
1.1.3	Schnellzugriff Historie.....	4
1.1.4	Suchen & Übersichten Optimierte Spaltenbreiten.....	4
1.1.5	Objektbezogene Suchen Neue Info-Spalten	4
1.1.6	Interaktive Suche	5
1.1.6.1	Suchfeld Volltext	6
1.1.7	E-Mail-Versand	7
1.1.7.1	Vorlagenauswahl.....	7
1.1.7.2	Dateianhänge.....	7
1.2	...und sonst?.....	8
1.3	Administratives Wissen	10
2	Neue Rechte/ Optionen & Systemoptionen.....	12
2.1	Benutzeroptionen	12
2.2	Systemoptionen	12
3	Dokumentenmanagement Neue Variablen.....	13
4	Bugfixes	14

1 Änderungen und Neuerungen

1.1 Verbesserungen für Effizienz und Benutzererlebnis

Wir freuen uns, Ihnen unser brandneues Facelift für Staff Expert vorstellen zu können.

Unsere überarbeitete Oberfläche kombiniert modernes Design mit leistungsstarker Funktionalität, um Ihnen ein noch besseres Nutzererlebnis zu bieten.

1.1.1 Neue Symbole

Im Folgenden geben wir einen Überblick über die neuen Symbole und deren Bedeutung:

Bewerberverwaltung



Kundenverwaltung



Auftragsverwaltung



Zuordnungen



Suchen



Dialogmenü*



*Abhängig vom Layout des Dialogs steht das Dialogmenü in diesen Schaltflächen zur Verfügung.

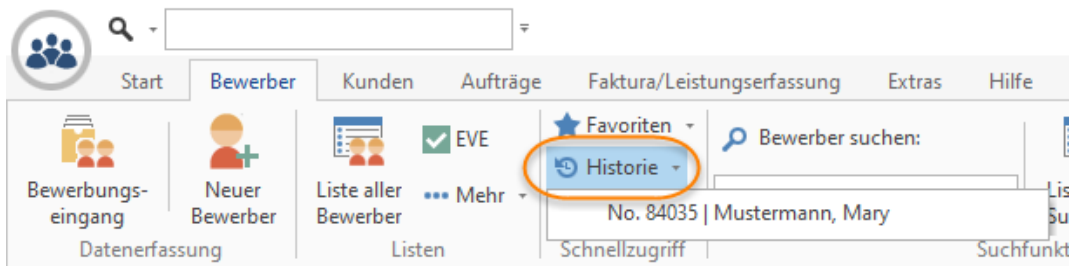
1.1.2 Aufbau Hauptregister

Zusätzlich zu den neuen Symbolen wurden Reihenfolge sowie Verfügbarkeit der Schaltflächen in den Hauptregistern optimiert.

Der Start-Reiter wurde ebenfalls überarbeitet und beinhaltet nun eine feste Liste an Standard-Funktionen. Zusätzlich dazu können, via Stammdaten, System-Suchen sowie individuelle Reports angezeigt werden. Ein individueller Start-Reiter steht nicht mehr zur Verfügung.

1.1.3 Schnellzugriff Historie

Mit Hilfe des neuen Historien-Schnellzugriffs erhalten Sie mit wenigen Klicks Zugriff auf die von Ihnen zuletzt angesehenen Datensätze je Bereich.



1.1.4 Suchen & Übersichten | Optimierte Spaltenbreiten

Die Spaltenbreiten für Suchen und Übersichten wurden bisher auf Basis der Stammdaten-Konfiguration initialisiert. Ab diesem Release wird der darzustellende Inhalt analysiert um eine bessere Spaltenaufteilung zu erhalten.

Die vom Anwender gewählten Spaltenbreiten können mit Hilfe der Funktion [Übersichtslayout löschen](#) zurückgesetzt werden.

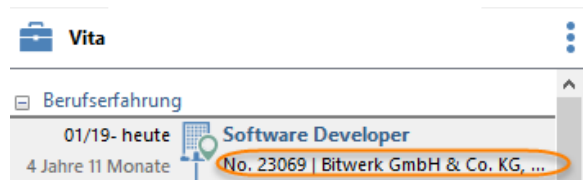
1.1.5 Objektbezogene Suchen | Neue Info-Spalten

Im Suchergebnis von objektbezogenen Suchen (aus dem Bewerber heraus nach passenden Aufträgen oder umgekehrt) werden zwei neue Info-Spalten angezeigt.

Die Spalte **Zugeo.** weist darauf hin, dass der Bewerber bereit via Auftragsbearbeitung oder Identlist diesem Auftrag zugeordnet ist.

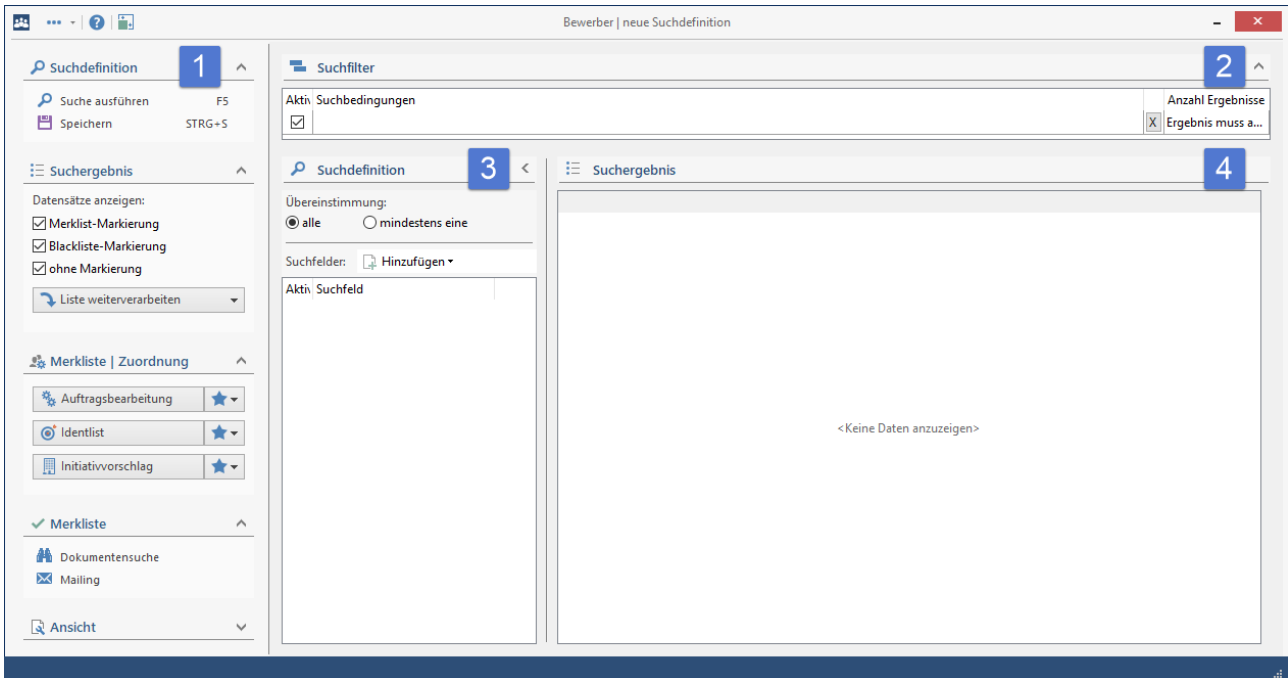
In der **Ist MA** wird darauf hingewiesen, dass der Bewerber zurzeit Mitarbeiter bei dem Auftraggeber (Kunden) des Auftrags ist. Damit ein Bewerber als Mitarbeiter

erkannt wird, muss in der aktuellen Vita-Station die Verknüpfung zum Kunden gesetzt sein.

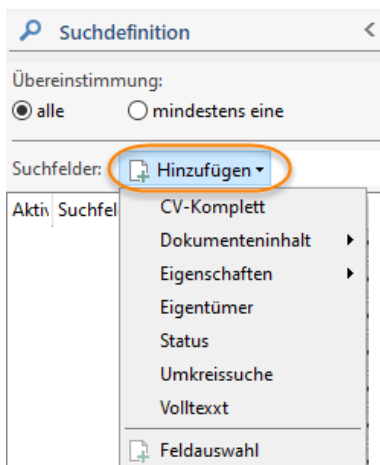


1.1.6 Interaktive Suche

Auch die interaktive Suche wurde für ein besseres Nutzererlebnis überarbeitet.



Die wichtigsten Funktionen finden Sie nun in einer Toolbar **1** im linken Bereich des Dialogs. Hier stehen neben der Weiterverarbeitung des Suchergebnisses auch Zuordnungsfunktionen sowie die Dokumentensuche und das Mailing zur Verfügung. Im Bereich **Ansicht** kann die Darstellung des Suchergebnisses konfiguriert werden.



Das Handling der Suchfilter **2** sowie Suchdefinitionen **3** bleibt wie gehabt. Die wichtigsten Suchfelder können über die neue Schaltfläche **Hinzufügen** selektiert werden.



PS: Nutzen Sie unsere Info-Tour um noch mehr über das neue Layout zu erfahren

Interaktive Suche
Hier hat sich einiges getan!

Nehmen Sie sich einen Moment Zeit für unsere Tour, um einen Überblick über die Funktionen und das Handling der interaktiven Suche zu erhalten.

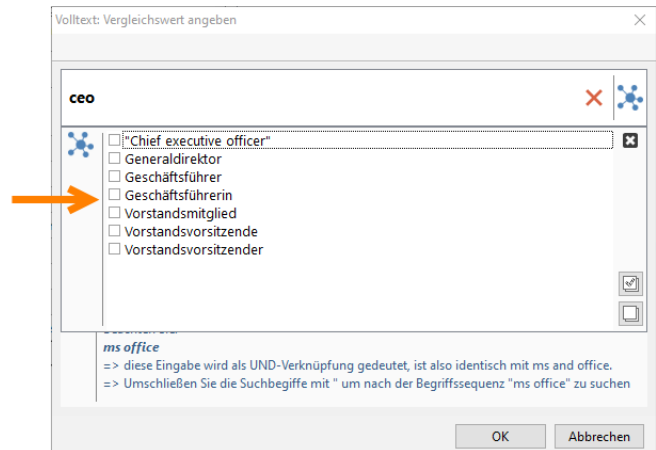
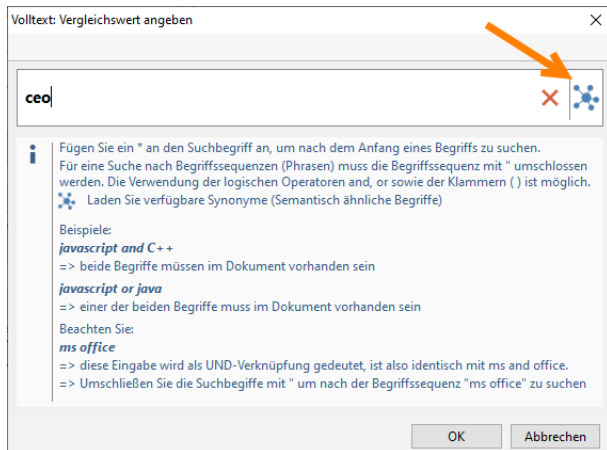
[Tour starten](#) [Hilfe aufrufen](#) [Schließen](#)

Designed by katemangostar / Freepik

1.1.6.1 Suchfeld Volltext

Mit diesem Release steht ein neues optimiertes Suchfeld für die **Volltext**-Suche zur Verfügung. Wir empfehlen Ihnen die Nutzung dieser Variante anstatt des bisherigen Suchfeldes (welches mit der Information (veraltet) gekennzeichnet ist).

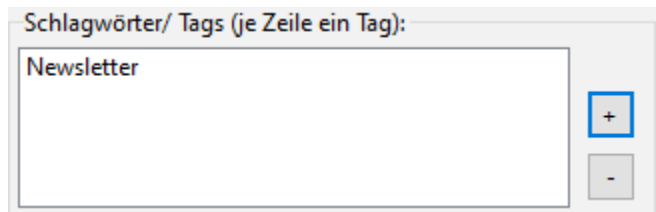
Mit diesem Suchfeld können Sie Ihre Suche mit wenigen Klicks um semantischen Begriffen anreichern für noch bessere Suchergebnisse.



1.1.7 E-Mail-Versand

1.1.7.1 Vorlagenauswahl

Definieren Sie in den Brief-Stammdaten **Tags** für Ihre Vorlagen für einen besseren Überblick über die verfügbaren Briefe zu erhalten.



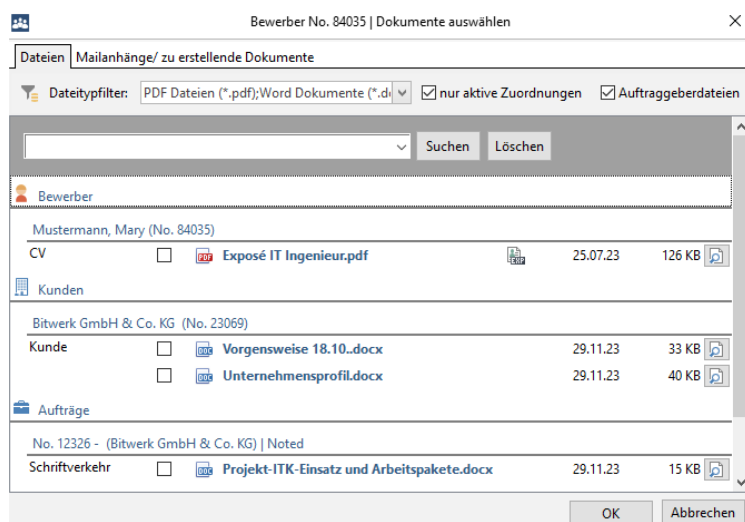
Durch Auswahl eines Tags wird die Liste der verfügbaren Briefe entsprechend gefiltert. Das Tag **KM** listet alle Kurzmitteilungsvorlagen auf.



1.1.7.2 Dateianhänge

Im Dateiauswahl-Dialog wurde die Auswahl geteilt in Dateien (aus der Dateiverwaltung) und Mailanhängen sowie zu erstellenden Dokumenten.

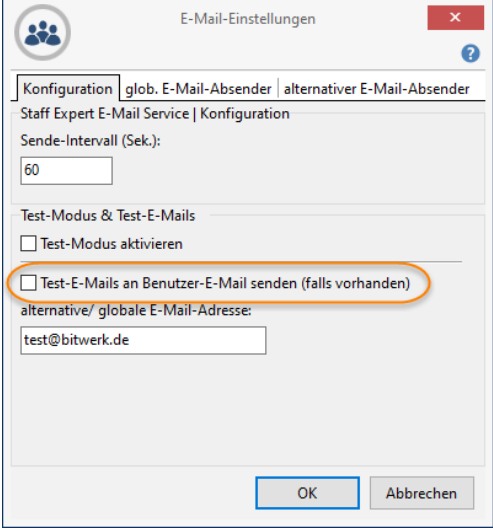
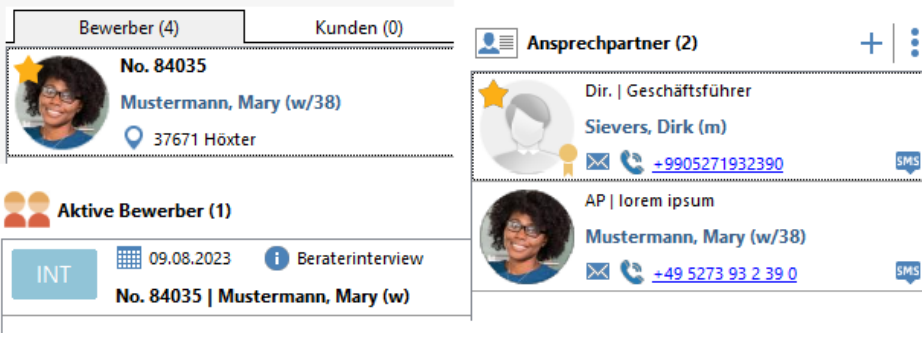

Die Dateiauswahl listet alle Dateien des Empfängers sowie seiner Verknüpfungen (via akt. Arbeitgeber, DAB, Identlist und Mitarbeiterüberlassung) auf. Zur besseren Übersichtlichkeit können diese Verknüpfungen auf **nur aktive Zuordnungen** eingeschränkt werden. Außerdem können für Bewerber auch die Dateien des **Auftraggebers** der zugeordneten Aufträge aufgelistet werden.

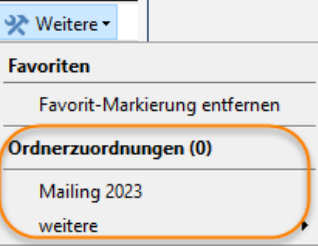
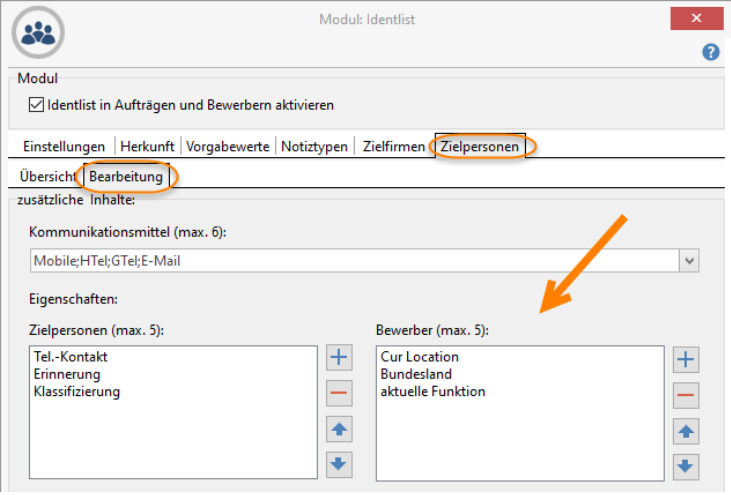


Der Textfilter unterstützt Sie bei der schnellen Auswahl der gewünschten Dateien.

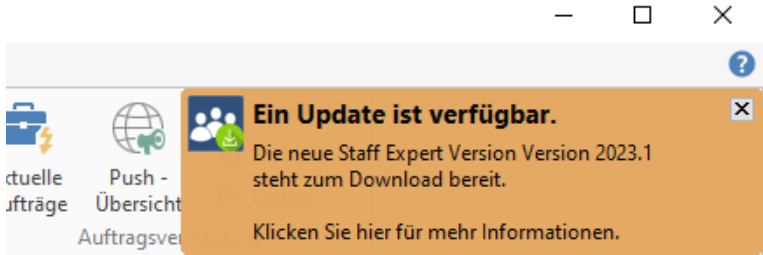
Das Handling bei der Auswahl der Mailanhänge sowie der zu erstellenden Dokumente wurde beibehalten.

1.2 ...und sonst?

Modul	Beschreibung
Test E-Mails	<p>Bei Bedarf kann für die Test E-Mails die Adresse des akt. Anwenders verwendet werden anstatt der globalen Test-E-Mail-Adresse.</p> 
Suchkonsole, zugeordnete Bewerber, Ansprechpartner-Liste	<p>Im Suchergebnis der Suchkonsole sowie der Ansprechpartner-Liste im Kunden und Auftrag und der Liste der aktiven Bewerber im Auftrag wird an den Namen das Geschlecht (die gewählte Anrede in Staff Expert) angefügt.</p> 
Ansprechpartner-Liste Telefonnummern	<p>In der Liste der Ansprechpartner wird die Anzahl der hinterlegten Telefonnummern (falls > 1) als Overlay des Telefonsymbols (Menü mit Zugriff auf alle Telefonnummern) angezeigt.</p> 

<p>Suchkonsole Vorschau</p>	<p>Das Menü Weitere im Vorschaubereich stellt nun auch die Ordner-Zuordnungsfunktionen zur Verfügung.</p>	
<p>Identlist Reihenfolge Eigenschaften</p>	<p>Die Reihenfolge der Zielpersonen- sowie Bewerber-Eigenschaften im Bearbeitungsdialog der Identlist kann mittels Stammdaten nun frei gewählt werden.</p>	
<p>Kosten- & Leistungserfassung, Faktura</p>	<p>Zur schnelleren Artikelauswahl zur Gruppierung der Leistungen für die Rechnungserstellung wird der Gruppe-Dialog direkt initialisiert. Zudem können die alle Leistungen via Klick selektiert werden.</p> <p>Aus dem Rechnungsdialog heraus kann die Druck-/ Erstellfunktion direkt aufgerufen werden.</p>	
<p>EVE</p>	<p>Wird im Dialog die Funktion EVE Widerrufen ausgeführt, so wird automatisch die Option autom. Neuanfordern deaktiviert.</p>	
<p>Auftragsbearbeitung</p>	<p>Im Auftragsbearbeitungsdialog besteht nun die Möglichkeit direkt zum Auftraggeber (Kunden) zu wechseln.</p>	
<p>Eigenschaften Vorschlagsliste</p>	<p>Die Funktionalität Vorschlagsliste für Texteigenschaften wurde überarbeitet.</p> <p>Anstatt alle bisherigen Eingaben zur Auswahl zur Verfügung zu stellen, kann in den Stammdaten ein Eigenschaftstyp (Grundtyp Auswahlelemente) selektiert werden, der als Basis dient.</p> <p>Für diesen Grundtyp kann wiederum mittels Sonderfunktion die Datenbasis aus eine Text-Eigenschaft generiert werden.</p>	
<p>Push Stellenbörse der Bundesagentur für Arbeit</p>	<p>Die Liste der Externen Partner wurde entsprechend der Vorgabe der BA aktualisiert.</p>	

1.3 Administratives Wissen

Modul	Beschreibung
Allgemein	<p>Beim erstmaligen Start dieser Version wird die verwendete Auflösung an dem jeweiligen Client geprüft. Sollte Diese unsere Mindestanforderung (1.600 x 900 Punkte) für Staff Expert unterschreiten, so wird dem Anwender eine entsprechende Warnung angezeigt.</p> <p>Bitte beachten Sie: <i>Eine zu geringe Auflösung kann zu Darstellungsproblemen, wie abgeschnittenen Komponenten, unpassender Schriftgröße oder aus dem Programmfenster ragende Schaltflächen führen. Das gilt sowohl für das Ausführen der Anwendung lokal, als auch in einer Terminalsitzung (RDP) bei der die Auflösung der lokalen Maschine an die Remotedesktopsitzung weitervererbt wird.</i> <i>Durch Skalierung (Vergrößerung) kann die Bildschirmauflösung unter Umständen die Mindestanforderung unterschreiten.</i> <i>Bei Fragen wenden Sie sich bitte an den Bitwerk-Support.</i></p>
Updates	<p>Stehen neue Versionen zum Download bereit, so informiert Staff Expert den Anwender darüber täglich einmalig mittels temporärer Meldung im Hauptfenster.</p>  <p>Sollte diese Meldung nicht gewünscht sein, so wenden Sie sich bitte an den Bitwerk Support zum Deaktivieren dieser Funktion.</p>
Datenupdates	<p>Um Sicherzustellen, dass während eines Datenupdates kein anderer Anwender Staff Expert startet, wird die Datenbank in einen Updatemodus versetzt. In dieser Zeit kann keine Staff Expert Anwendung gestartet werden. Erst wenn das Datenupdate erfolgreich durchgeführt wurde, wird dieser Modus beendet.</p>
Datenbank Performance nach Neustart	<p>Um eine bessere Performance nach dem Neustart der Datenbank zu gewährleisten steht eine neue datenbankinterne Cache warming-Funktion zur Verfügung. Bei Interesse wenden Sie sich bitte zur Einrichtung an den Bitwerk Support.</p>
Alter-Berechnung	<p>Bisher wurde das Alter der Personen live berechnet. Mit dieser Version wird das Alter stattdessen vorgehalten und täglich geprüft und bei Bedarf aktualisiert. Die initiale Berechnung für aller Personen erfolgt während des Datenupdates 451 und kann entsprechend Zeit in Anspruch nehmen,</p>

Akquisitionen	<p>Beim erstmaligen Start dieser Version wird geprüft, ob Akquisitions-Datensätze vorhanden sind. Ist das der Fall, so kann entschieden werden, ob die Akquisen direkt in Bewerber, Kunden oder Aufträge umgewandelt werden sollen.</p> <p>Möchten Sie die Akquisitions-Funktionalität weiterhin nutzen, so starten Sie hier keine Konvertierung und deaktivieren Sie die neuen dazugehörigen Systemoptionen (siehe 2.2).</p>
Veraltete Such- und Übersichtsfelder	<p>Beim erstmaligen Start dieser Version wird geprüft, ob die zwei veralteten Felder CV-akt. Position und CV-akt. Betrieb noch in Bewerber-Übersichten verwendet werden. Sollte dies der Fall sein, so wird gemeldet, welche Übersichten angepasst werden sollten.</p> <p>Als Alternativen können Sie die folgenden Felder verwenden:</p> <p>CV aktuell > CV-Position CV aktuell > CV-Firma</p> <p>oder</p> <p>CV letzte bekannte Station > CV-Position CV letzte bekannte Station > CV-Firma</p>
Kalender Erinnerungen	<p>Bei sehr kleinen Bildschirmauflösungen werden die Breite des Erinnerungsfenster sowie die Höhe der einzelnen Erinnerungen verringert. Zudem ist es nun wieder möglich nur genau eine Erinnerung darzustellen.</p>

2 Neue Rechte/ Optionen & Systemoptionen

2.1 Benutzeroptionen

Folgende neue Systemoptionen stehen zur Verfügung:

Modul	Option Details
EVE	Bei fehlender Einverständniserklärung (EVE) vor dem E-Mail-Versand warnen (nur für Bewerber) Falls der Bewerber keine EVE erteilt hat, wird eine Warnung angezeigt, sobald an diesen Bewerber eine E-Mail gesendet werden soll.

2.2 Systemoptionen

Folgende neue Systemoptionen stehen zur Verfügung:

Modul	Systemoption Details
Kundendialog	Auftragsbearbeitung Liste aller Zuordnungen auf extra Reiter anzeigen Bei aktiver Systemoption wird ein neuer Reiter im Kundendialog angezeigt, in dem alle Auftragsbearbeitungszuordnungen aller Aufträge des Kunden aufgelistet werden.
Akquisitionen	Bewerber-Akquisen aktivieren Kunden-Akquisen aktivieren Auftragsanfragen aktivieren Siehe Administratives Wissen > Akquisitionen

3 Dokumentenmanagement | Neue Variablen

Folgende neue Variablen stehen zur Verfügung:

Bereich	Variable Inhalt
Faktura	<p>Die Artikel-Variablen wurden um den Zugriff auf die Kosten- und Leistungserfassung (falls diese als Basis für den Rechnungsartikel dient) erweitert. Es können mit Hilfe der folgenden Variablen die zusammengefassten Kosten/ Leistungen je Artikel aufgelistet werden. Die einzelnen Kosten/ Leistungen sind je Zeilenumbruch getrennt.</p> <p><i>Faktura_ArticleKLEDescription</i> Bezeichnung der Leistung/ Kosten > falls leer wird der Name der Leistungsart verwendet</p> <p><i>Faktura_ArticleKLECostQuantity</i> falls Kosten-Datensatz liefert diese Variable die Menge inkl. Einheit (z.B. km)</p> <p><i>Faktura_ArticleKLECostSum</i> Betrag</p> <p><i>Faktura_ArticleKLECostSumWithCurrencySum</i> Betrag Währungssymbol (z.B. €)</p> <p><i>Faktura_ArticleKLECostSumWithCurrencyTxt</i> Betrag Abkürzung Währung (z.B. EUR)</p>

4 Bugfixes

Modul	Beschreibung	Ticket-Nr.
Staff Expert Browser Add-in	Sowohl für die Datenübernahme aus LinkedIn als auch aus Xing wurden Korrekturen vorgenommen.	170466, 171431
Push Bundesagentur für Arbeit Externe Partner	Beim Neuveröffentlichen von Stellenanzeigen wurde die Liste der externen Partner nicht korrekt übernommen.	170070
Schnellsuche ehem. AP in grau darstellen	Im Suchergebnis wurde die Farb-Option nicht beachtet.	170275
Schnellsuche Suche nach E-Mail-Adressen	Bei der Suche nach E-Mail-Adressen zur Zuordnung von Datensätzen konnte gewissen E-Mail-Konstellationen nicht gefunden/ angezeigt werden.	171394
Faktura	Bei der Rechnungs-Adressauswahl konnten falsche Werte angezeigt werden.	170339
Bewerber / AP Start-Reiter	Die max. Textlängen für Position & Betrieb wurde korrigiert.	170985
E-Mail-Adressen Kopieren	Beim Kopieren von E-Mail-Adressen wurde der erste Buchstabe automatisch in einen Großbuchstaben umgewandelt. Dies wurde deaktiviert.	171275
Übersichten gelöschte Ansprechpartner-Beurteilungen	Bei Verwendung der AP-Beurteilung in einer Übersicht wurden z.T. gelöscht Beurteilungen zusätzlich dargestellt.	171047
Suchen Suche nach Dokumenteninhalte Dokumentenvorschau	Bei der Verwendung von * am Ende des Suchbegriffs wurde die Dokumentenvorschau nicht korrekt initialisiert.	171070
Kundendialog	Das Feld letzter Kontakt wurde nicht korrekt initialisiert.	171181
Identlist Zielperson Speichern ohne Schließen	Beim Speichern der Zielperson wurden die Eigenschaftselemente geleert, auch wenn der Dialog nicht geschlossen wurde.	171140
Identlist Zielperson gew. Auswahleigenschaften	Für gewichtete Auswahleigenschaften wurde die Reihenfolge im Zielpersonen-Dialog bisher nicht berücksichtigt.	171332

Kommunikationsmittel-Popup	Die gewünschte Kommunikationsmittel Aktion wurde z.T. nicht korrekt initialisiert.	171166
Timeline Herkunft	Für Herkunfts-Timeline-Einträge wurde im Vorschaubereich u.U. falscher Inhalte angezeigt.	-
Telefonkonfiguration	In den Stammdaten wurde initial immer der neue FON Service als Aktiv markiert.	-
Dateiverwaltung	Die initiale Selektion des ersten Datensatzes in einem Ordner wurde ggf. nicht korrekt durchgeführt.	171408